

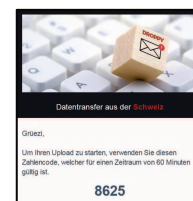
Mit Droppy.ch große Dateimengen **senden**:

<https://www.droppy.ch/>

1. Nutzungsbestimmungen akzeptieren (*falls vorhanden*)
2. Im nächsten Fenster die zu übertragenden Daten hinzufügen
3. Mailadresse des Empfängers eintragen
4. Eigene Mailadresse eintragen
5. Gegebenenfalls eine Nachricht einfügen


6. Transfer starten durch Klick auf (*Datentransfer starten*)

7. Sie erhalten eine E-Mail mit einem vierstelligen Code ->



8. Tragen Sie den Code hier ein und klicken sie auf (Überprüfen):

Nun beginnt der Transfer.



Bitte unbedingt beachten, dass der Browser bis zum Ende der Übertragung geöffnet bleiben muß!

Am Ende der Übertragung erhält man eine E-Mail, dass die Daten erfolgreich an den Empfänger gesendet wurden.

Der Empfänger erhält eine Benachrichtigung, dass Dateien zum Download bereitgestellt wurden.

Die Bereitstellung erfolgt für 5 Tage, danach ist ein Download nicht mehr möglich.

Das Browserfenster kann jetzt geschlossen werden.

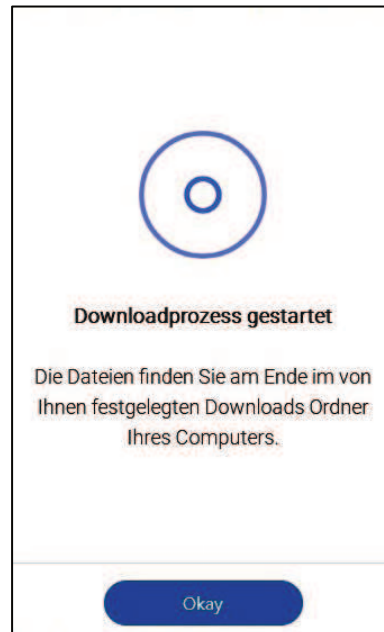
Dateien von Droppy.ch empfangen:

Droppy.ch sendet eine E-Mail mit dem Betreff "Sie haben Datei(en) von . . . erhalten".

In dieser Mail klickt man diesen Button an:



Damit gelangt man auf die Homepage von *Droppy.ch* und kann dort durch Klick auf den blauen Button "**Herunterladen**" den Download der Dateien starten.



Sie bekommen den Hinweis, dass die Dateien im Download-Ordner ihres Computers gespeichert werden.

Bitte unbedingt beachten, dass der Browser bis zum Ende der Übertragung geöffnet bleiben muß!

Danach kann das Browserfenster geschlossen werden.